

检查

1. 可以使用GDS诊断SJB。SJB与GDS通信，GDS显示输入、输出以及故障代码。
用GDS可以快速诊断危险警告灯开关故障。GDS能强制操作执行器，监测输入/输出值并进行自诊断。
2. 选择车型，BCM和SJB，诊断SJB功能。



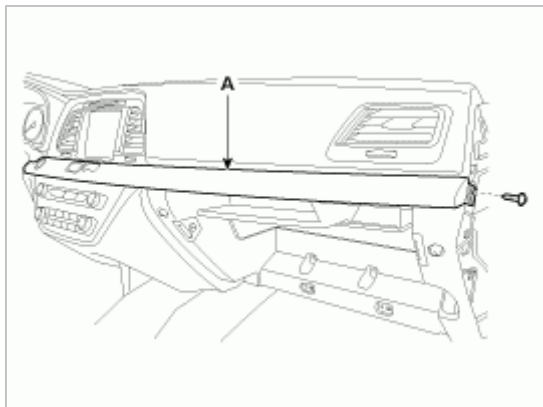
3. 参考SJB的“当前数据流”输入/输出值。此项提供SJB输入/输出状态的信息。

当前数据流		Search	≡	≡	≡
选择性显示	全部列表	波形	项目列表	重置最小最大	记录 停止 分组 VSS
传感器名称	数值	单位			
<input type="checkbox"/> 发动机罩开关	关闭	-			
<input type="checkbox"/> 加拿大日间行车灯状态	OFF	-			
<input type="checkbox"/> 大灯近光输出	OFF	-			
<input type="checkbox"/> 大灯远光输出	OFF	-			
<input type="checkbox"/> 外侧尾灯输出	OFF	-			
<input type="checkbox"/> 内侧尾灯输出	OFF	-			
<input type="checkbox"/> 前雾灯输出	OFF	-			
<input type="checkbox"/> 加拿大日间行车灯输出	OFF	-			
<input type="checkbox"/> 后备箱门释放继电器 (行李箱盖释放继电器)	OFF	-			
<input type="checkbox"/> 警报喇叭继电器	OFF	-			
<input type="checkbox"/> 后除霜器继电器	OFF	-			
<input type="checkbox"/> 前除冰器继电器	OFF	-			
<input type="checkbox"/> 危险警告灯开关	OFF	-			
<input type="checkbox"/> 右转向开关	OFF	-			
<input type="checkbox"/> 左转向开关	OFF	-			
<input type="checkbox"/> 专用日间行车灯输出	OFF	-			
<input type="checkbox"/> HID选项	OFF	-			
<input type="checkbox"/> 大灯喷水器继电器	OFF	-			
<input type="checkbox"/> 内部灯自动切断继电器	ON	-			
<input type="checkbox"/> 行李箱盖外侧手柄开关	OFF	-			
<input type="checkbox"/> 保险丝开关	ON	-			
<input type="checkbox"/> 右舵选项信号	LHD	-			
<input type="checkbox"/> 行李箱灯输出	OFF	-			

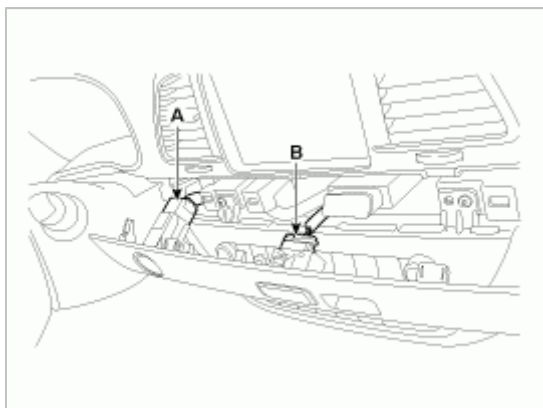
拆卸

1. 分离蓄电池负极(-)端子。

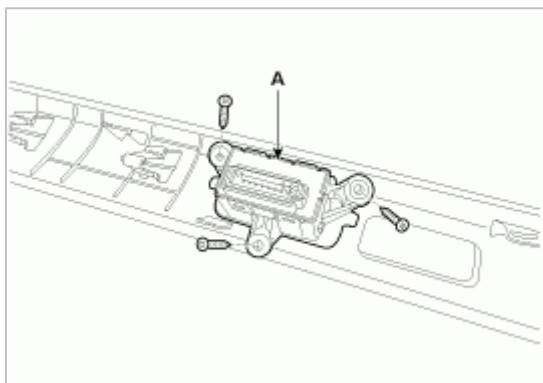
2. 拧下固定螺钉，拆卸仪表板装饰板[右] (A)。



3. 分离起动/停止按钮连接器 (A)、危险警告灯开关连接器 (B)。



4. 拧下固定螺钉，拆卸危险警告灯开关 (A)。



安装

1. 安装大灯开关和连接器。
2. 安装仪表板装饰[右]。
3. 连接蓄电池负极端子。